

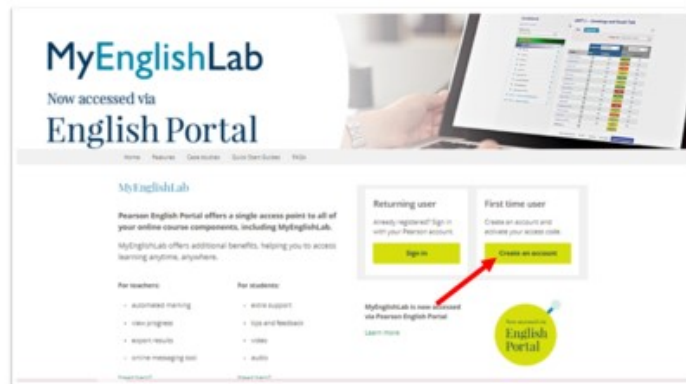
# INSTRUKCJA – Jak zacząć korzystanie z Extra Online Homework?

## KROK 1: REJESTRACJA

zwiń 


## KROK 1: REJESTRACJA

1. Wchodzimy na stronę [myenglishlab.com](https://myenglishlab.com)

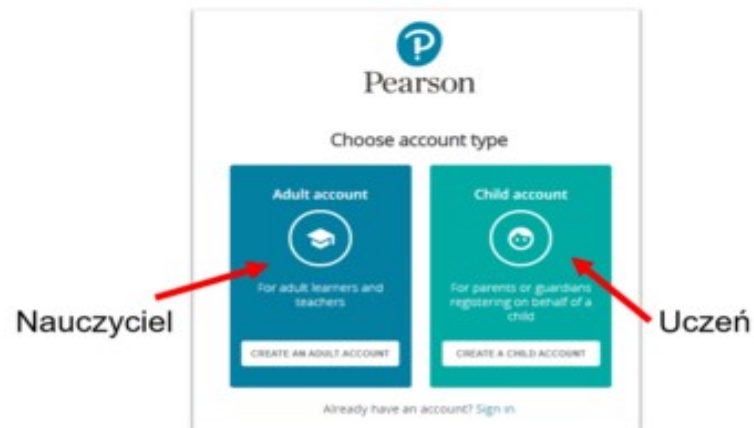


2. Wybieramy **Create an account** w okienku *First time user* w celu pierwszej rejestracji.

3. W okienku *Sign in* wybieramy na dole ponownie **Create an account**.



4. Wybieramy odpowiednią opcję rejestracji **Adult account/Child account**.



5. Po udanej rejestracji możemy się zalogować na nasze konto, korzystając z danych podanych w formularzu rejestracyjnym.

6. Dodajemy produkt, czyli kurs English Class, klikając **Add product** i wpisując w okienku **kod aktywacyjny**.

Kod nauczyciela znajduje się w książce nauczyciela, a kod ucznia w zeszyte ćwiczeń do kursu.

